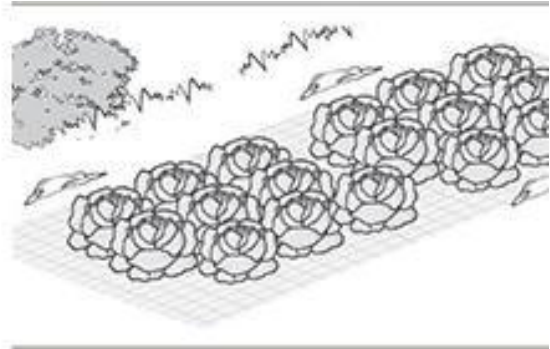
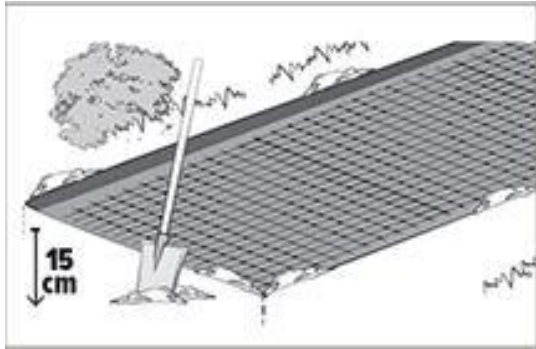


INSTALACJA SIATKI NA KRETY

Instalacja pozioma dla nowo zakładanych i regenerowanych trawników.

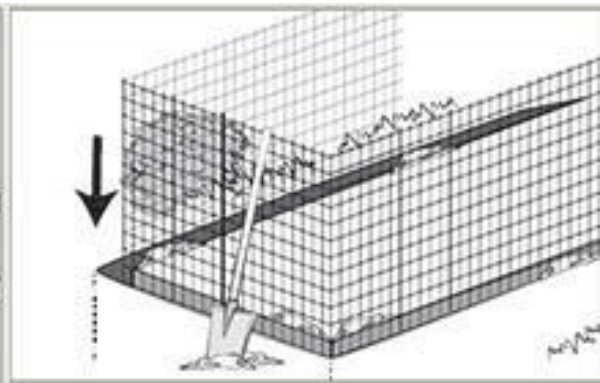
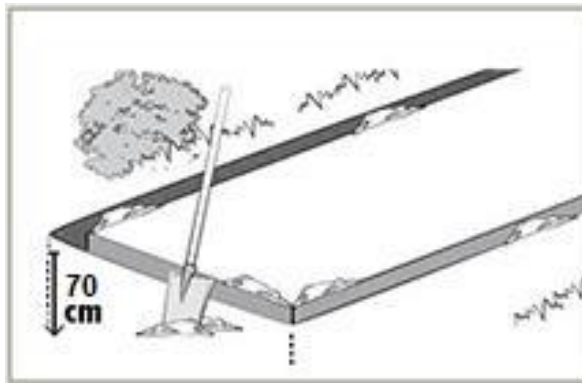


Zakładając trawnik siatkę instalujemy przed położeniem ostatniej warstwy ziemi na głębokości 8-10 cm.

Przy zakładaniu kwietnika lub warzywniaka siatkę należy zainstalować na głębokości 15-20 cm i należy pamiętać o pozostawieniu 15-20 cm siatki w celu zabezpieczenia boków kwietnika.

Przy istniejącym trawniku można również zdjąć darnь, położyć siatkę i następnie ponownie rozłożyć darnь na siatce.

Instalacja pionowa dla istniejących kwietników.



Przy istniejącym trawniku, kwietniku można również zainstalować siatkę pionowo.

W tym celu należy wykopać rowek na głębokość 70-100 cm, wsunąć siatkę pionowo i zasypać rowek z siatką.

Do tego rodzaju instalacji można również zastosować siatkę z oczkiem 5x5mm typ Quadra 5 (jest to siatka sztywniejsza i przez to łatwiejsza do zamontowania w instalacji pionowej).